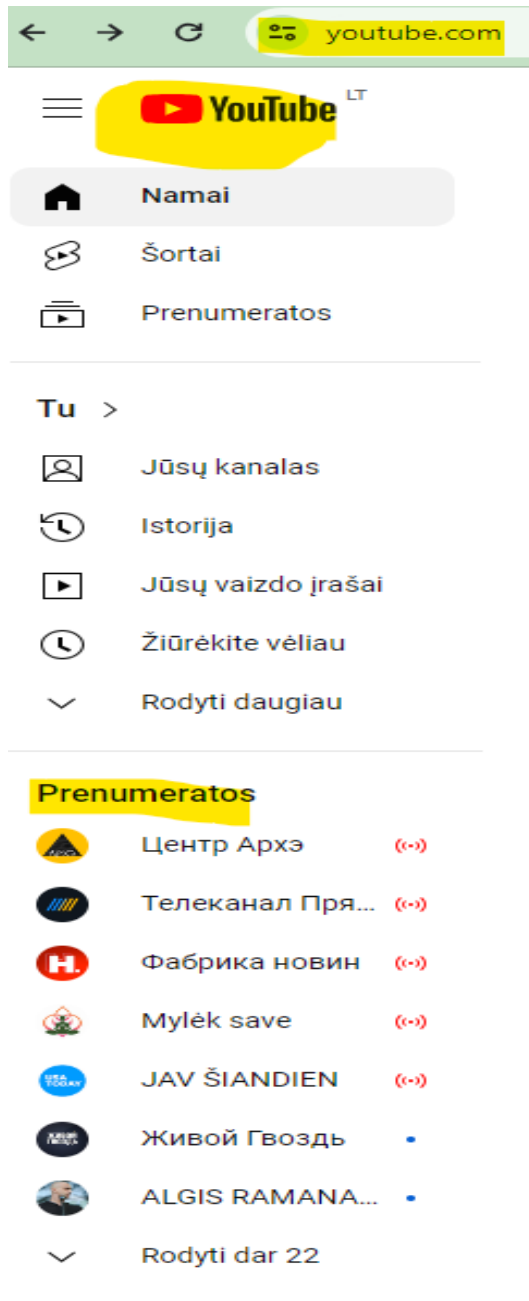


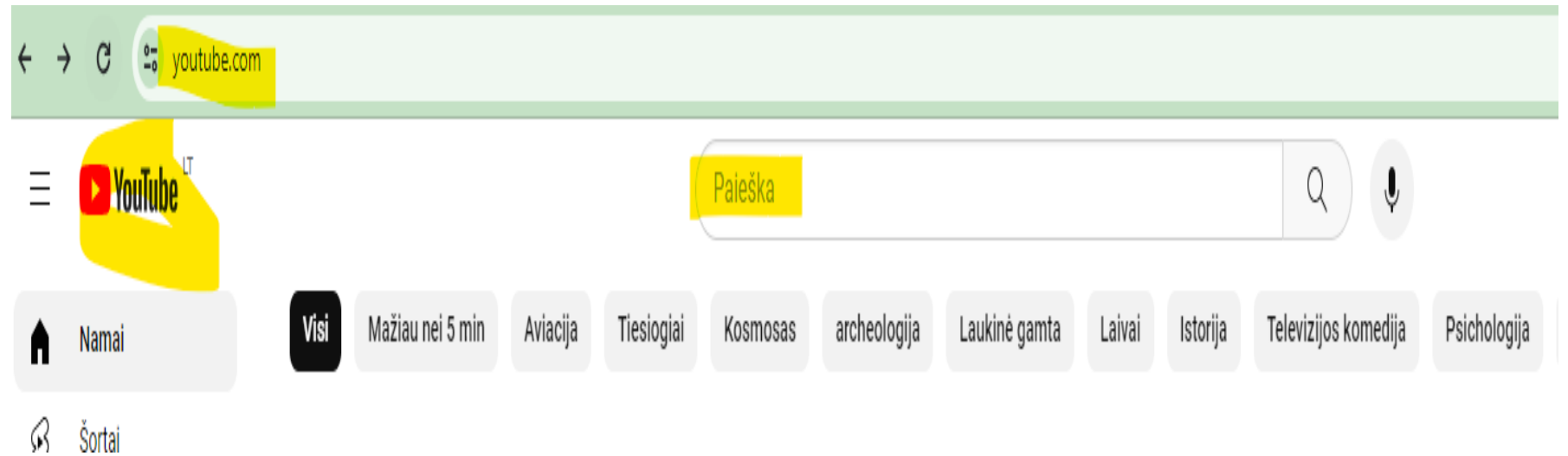
Google YouTube





Prieš pradėdant

Eikite į „YouTube“ svetainę www.youtube.com ir prisijunkite naudodami „Google“ paskyrą.



Įvadas į YouTube

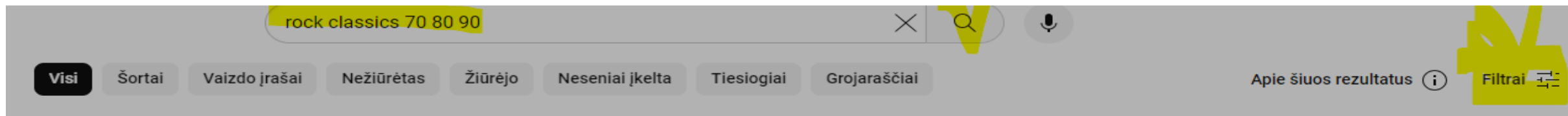
- „YouTube“ leidžia vartotojams įkelti, peržiūrėti ir bendrinti vaizdo įrašus, todėl tai yra universali platforma tiek turinio kūrėjams, tiek žiūrintiesiems.
- „YouTube“ siūlo daugybę mokomojo turinio, įskaitant mokymo programas, paskaitas ir dokumentinius filmus.
- „YouTube“ yra pramogų šaltinis – nuo klasikinių filmų klipų iki muzikos.
- Pensininkai gali išmokti naudotis naujomis technologijomis – nuo išmaniųjų telefonų iki socialinių tinklų, naudodamiesi „YouTube“ mokymo programomis.

Naršymas „YouTube“

Vaizdo įrašų paieška:

Naudokite paieškos juostą: paieškos juosta yra gerai matoma pagrindinio „YouTube“ puslapio viršuje. Norėdami rasti atitinkamą turinį, galite įvesti raktinius žodžius, frazes arba vaizdo įrašų pavadinimus.

Filtrai: atlikę paiešką galite naudoti skiltyje „Filtrai“ esančius filtrus, kad susiaurintumėte rezultatus pagal įkėlimo datą, peržiūrų skaičių, trukmę ir kt.



„YouTube“ paieškos filtrai

Paieškos filtrai

KĖLIMO DATA

Last hour

Today

This week

This month

This year

TIPAS

Video

Channel

Playlist

Movie

TRUKMĖ

Under 4 minutes

4 - 20 minutes

Over 20 minutes

FUNKCIJOS

Live

4K

HD

Subtitles/CC

Creative Commons

360°

VR180

3D

HDR

Location

Purchased

RŪŠIUOTI PAGAL

Relevance

Upload date

View count

Rating



Kanalų prenumerata



Kanalo puslapyje, spustelėkite mygtuką „Prenumeruoti“ po kanalo reklamjuoste arba šalia vaizdo įrašų grotuvo.

Jei norite gauti pranešimus apie naujus įkėlimus, spustelėkite varpelio piktogramą šalia prenumeratos mygtuko, kad įgalintumėte pranešimus.



„Nauja diena“ 2024-04-03



Irytas.lt
69,6 tūkst. prenumeratorių

🔔 Prenumeruoti ▾

👍 11



🔗 Dalintis

⬇️ parsisiųsti

⊞ Sutaupyti



321 Peržiūros 1 prieš valandą

Svarbiausios dienos naujienos, įvykiai, pokalbiai su herojais, ekspertų įžvalgos ir prognozės aktualiausiomis temomis ir diskusijomis apie socialinius tinklus drebinančias istorijas. Laidą „Nauja diena“ kiekvieną darbo dieną 13 val. per „Lietuvos ryto“ televiziją ir platformoje tv.irytas.lt. Pilną laidos įrašą rasite adresu <https://tv.irytas.lt/laidos/nauja-die...>

1 komentaras

☰ Rūšiuoti pagal



Pridėti komentarą...

„Patinka nepatinka“ „YouTube“ vaizdo įrašas



„Nauja diena“ 2024-04-03



Lrytas.lt

69,6 tūkst. prenumeratorių



Prenumeruoti ▾



11



Dalintis



parsiųsti



Sutaupyti



324Peržiūros 2 hours ago

Svarbiausios dienos naujienos, įvykiai, pokalbiai su heroiais, ekspertų išvaldos ir prognozės aktualiausiomis temomis ir diskusijomis apie socialinius tinklus drebinančias istorijas. Į aidą „Nauja diena“

Dalijimasis YouTube vaizdo įrašų

„Nauja diena“ 2024-04-03



Lrytas.lt

69,6 tūkst. prenumeratorių



Prenumeruoti



11



Share



parsisiūsti



Sutaupyti



326 Peržiūros 2 hours ago

Svarbiausios dienos naujienos, įvykiai, pokalbiai su herojais, ekspertų įžvalgos ir prognozės aktualiausiomis temomis ir diskusijomis apie socialinius tinklus drebinančias istorijas. Laidą „Nauja diena“ kiekvieną darbo dieną 13 val. per „Lietuvos ryto“ televiziją ir platformoje [lrytas.lt](https://tv.lrytas.lt). Pilną laidos įrašą rasite adresu <https://tv.lrytas.lt/laidos/nauja-die...>

Jei norite bendrinti vaizdo įrašą, spustelėkite mygtuką „Bendrinti“ ir pasirinkite laikmeną

Dalintis

Iterpti El. paštas WhatsApp Facebook X VK

https://youtu.be/wlGu4fxyBOQ?si=eQNycx0iIKVqvo_o [Copy](#)

6:43

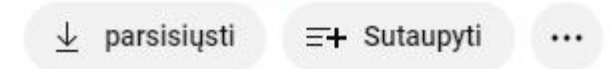
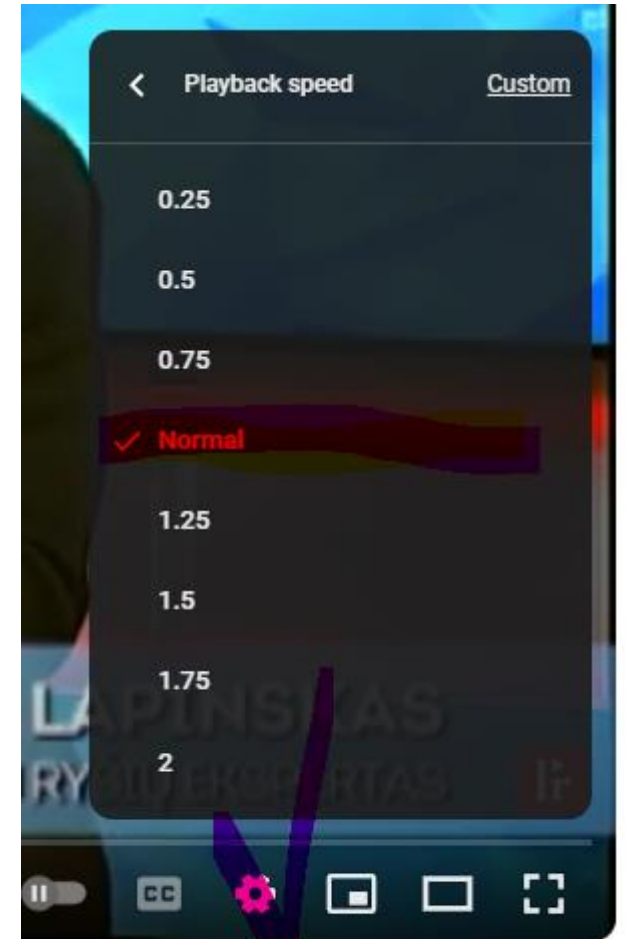
Atkūrimo greitis



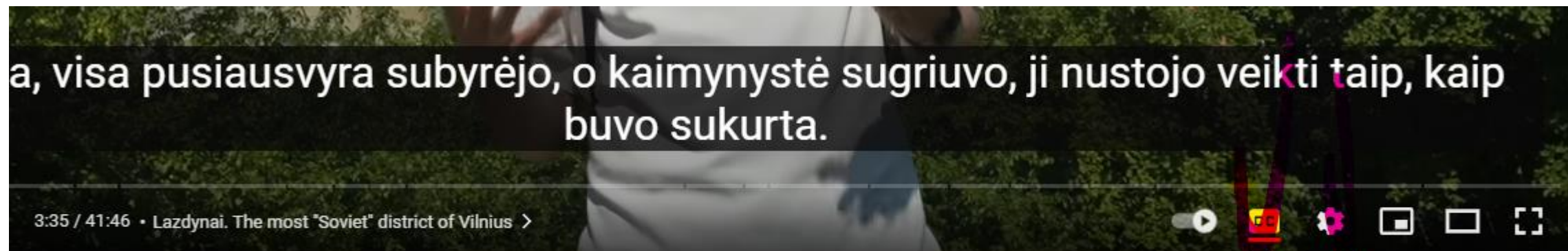
333Peržiūros 2 hours ago
Svarbiausios dienos naujienos, įvykiai, pokalbiai su herojais, ekspertų įžvalgos ir prognozės aktualiausiomis temomis ir diskusijos apie socialinius tinklus drebinančias istorijas. Laidą „Nauja diena“ kiekviena darbo diena 13 val. per „Lietuvos ryto“ televiziją ir platformoje [Lrytas.lt](https://tv.lrytas.lt/laidos/nauja-diena). Pilna laidos ir archyvas rasite adresu <https://tv.lrytas.lt/laidos/nauja-diena>

Jeigu norėsite reguliuoti atkūrimo greitį.

- Pavyzdžiui, žiūrite, kaip paruošti kokį patiekalą. Galbūt norėsite sumažinti atkūrimo greitį iki 0,75, kad geriau suprastumėte, kas sakoma ir užsirašyti pastabas.
- Arba jūs suprantate vaizdo įrašo kalbą, bet įrašas per greitas. Dar kartą sumažinkite greitį!



Antraštės (subtitrai)



Prisijunk

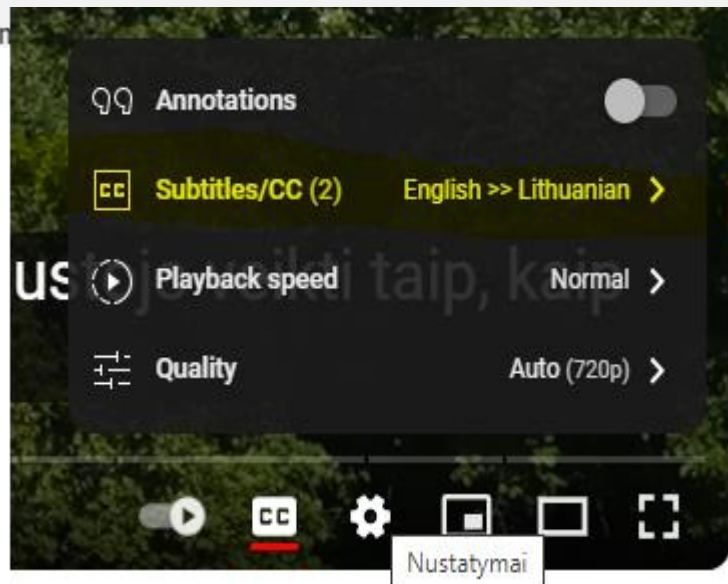
Subscribe

17 tūkst



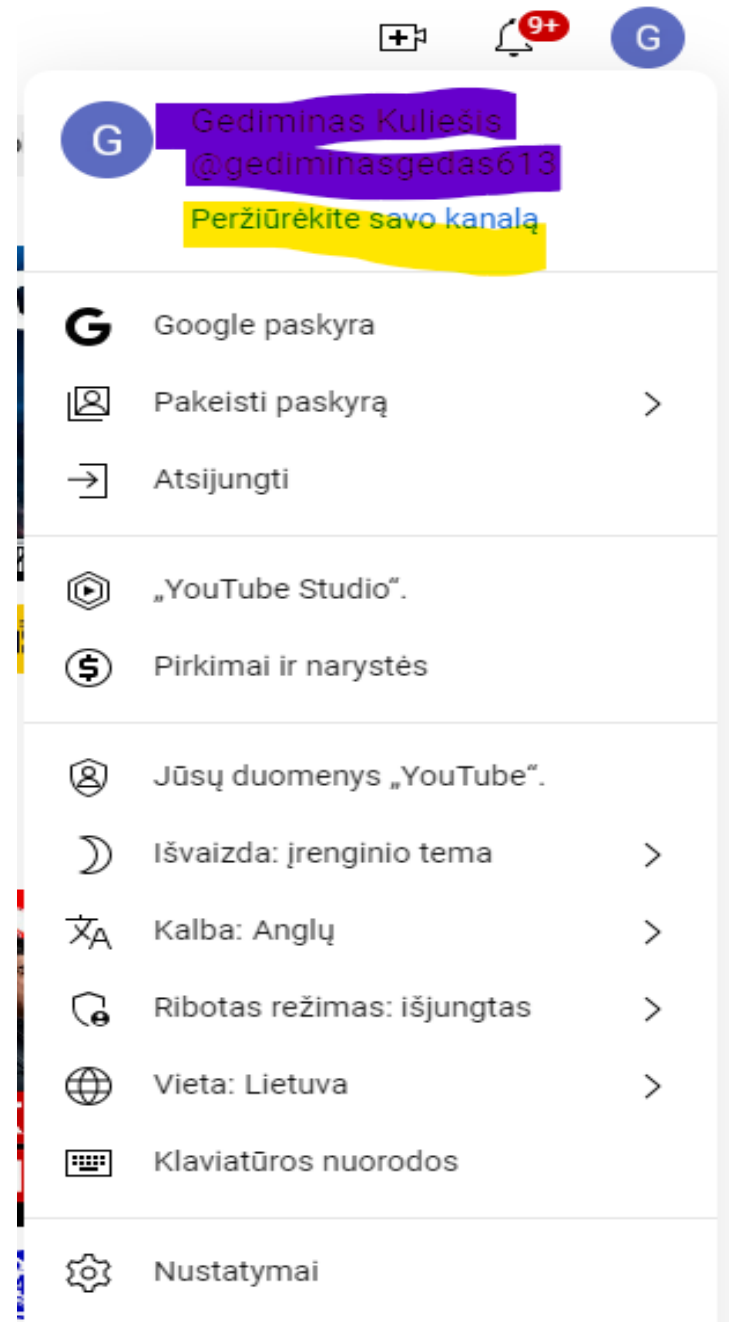
Share

rieš 43 n



Skurti kanalą

- Spustelėkite savo profilio nuotrauką dešiniajame kampe
- Spustelėkite „Jūsų kanalas“
- Įveskite pageidaujama pavadinimą ir spustelėkite „Sukurti kanalą“.



Kanalo pritaikymas

Studio

leškokite visame kanale



Jūsų kanalas

Prietaisų skydelis

Turinys

Analizė

Komentarai

Subtitrai

Autorių teisės

Uždirbti

Tinkinimas

Audio biblioteka

Kanalo pritaikymas

Išdėstymas

Prekės ženklas

Pagrindinė informacija

Paveikslėlis

Profilio nuotrauka bus rodoma ten, kur pateikiamas jūsų kanalas „YouTube“, pvz., šalia vaizdo įrašų ir komentarų



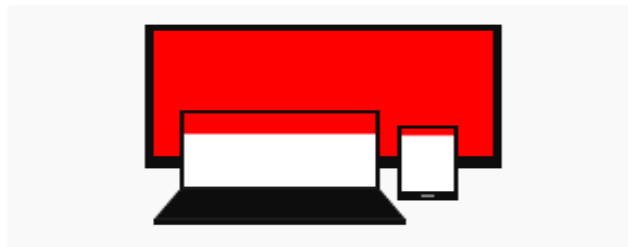
Rekomenduojama naudoti bent 98 x 98 pikselių ir 4 MB ar mažesnę nuotrauką. Naudokite PNG arba GIF (be animacijų) failą. Įsitinkite, kad jūsų nuotrauka atitinka „YouTube“ bendruomenės gaires. ?

KEISTI

PAŠALINTI

Reklamjuostės vaizdas

Šis vaizdas bus rodomas kanalo viršuje

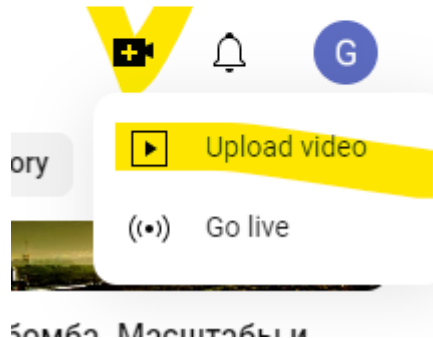


Norėdami gauti geriausius rezultatus visuose įrenginiuose, naudokite vaizdą, kurio dydis yra bent 2048 x 1152 pikseliai ir 6 MB ar mažesnis. ?

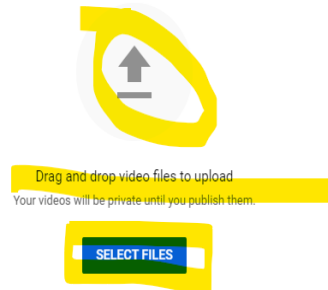
ĮKELTI

Vaizdo įrašo vandens ženklas

Vaizdo įrašo įkėlimas į „YouTube“



Upload videos



A screenshot of the YouTube video upload form on a desktop browser. The page title is '22 Google Travel 06'. The form includes several sections:

- Detalės** (Details):
 - Pavadinimas (būtina)** (Title): '22 Google Travel 06'
 - apibūdinimas** (Description): 'Papasakokite žiūrintiesiems apie savo vaizdo įrašą (įveskite @ norėdami paminėti kanalą)'
- Miniatiūra** (Thumbnail): 'Pasirinkite arba įkelkite nuotrauką, kurioje parodyta, kas yra jūsų vaizdo įrašė. Gera miniatiūra išsiskiria ir atkreipia žiūrovų dėmesį. [Sužinokite daugiau](#)'
- Grojaraščiai** (Tags): 'Pridėkite vaizdo įrašą prie vieno ar daugiau grojaraščių, kad sutvarkytumėte turinį žiūrintiesiems. [Sužinokite daugiau](#)'
- Publika** (Audience): 'Ar šis vaizdo įrašas skirtas vaikams? (būtina)'
- Ar šis vaizdo įrašas skirtas vaikams? (būtina)**:
 - Information icon: 'Vaikams skirtuose vaizdo įrašuose nebus pasiekiamos tokios funkcijos kaip suasmeninti skelbimai ir pranešimai. Labiau tikėtina, kad vaizdo įrašai, kuriuos nustatėte kaip sukurti vaikams, bus rekomenduojami kartu su kitais vaikams skirtais vaizdo įrašais. [Sužinokite daugiau](#)'
 - Radio buttons: Taip, jis skirtas vaikams; Ne, jis nėra skirtas vaikams
 - Dropdown: **Amžiaus apribojimas (išplėstinė)**
- RODYTI DAUGIAU** (Show more): 'Mokama reklama, žymos, subtitrai ir kt'

At the bottom, there is a progress indicator 'Įkeliama 18 %...' and a 'KITAS' button.

Kokius vaizdo įrašus skelbti „YouTube“

Kas gali būti vaizdo įrašuose:

- Mokomieji vadovėliai: pasidalykite žiniomis apie sritį, pomėgį ar įgūdžius.
- Asmeninės istorijos: įkvepiančios gyvenimo patirtys arba motyvuojantys pasakojimai.
- Kelionių dienoraščiai/atsiliepimai: kelionių įspūdžių ar kelionės tikslo įžvalgų demonstravimas.
- Pramogos ir humoras: jūsų stilių atitinkantys filmukai, anekdotai ar komedijos.

Į ką reikia atkreipti ypatingą dėmesį:

- Autorių teisių saugoma medžiaga: būkite atsargūs naudodami autorių teisių saugomą turinį.
- Klaidinanti arba klaidinga informacija: prieš dalindamiesi informacija patikrinkite faktus.
- Neigiamas arba neapykantą kurstantis turinys: kurkite teigiamą, pagarbų aplinką.