

Google Translate

Kas yra Google vertėjas?

„Google“ vertėjas yra nemokama internetinė paslauga, padedanti išversti tekstą, kalbą ir vaizdus iš daugiau nei 100 kalbų.



Pratimas. Užsirašykite, kokių problemų turėjote dėl užsienio kalbos nemokėjimo ir kaip jas sprendėte.

Atidžiai prašome perskaityti tekstą žemiau!

- Naudokite šį pristatymą kartu su failu Paieška_komentarai. Šiame faile yra keletas paaiškinimų ir papildomos informacijos
- Kad ir kur būtumėte šiame pristatyme ar faile Paieška_komentarai, pamatysite piktogramą „Paleisti vaizdo įrašą“, paspauskite ir laikykite nuspaudę Ctrl klavišą ir vienu metu spustelėkite kairįjį pelės mygtuką (Ctrl+Click), kad peržiūrėtumėte atitinkamą vaizdo įrašą.
- Kad ir kur būtumėte šiame pristatyme ar faile Paieška_komentarai, pamatysite piktogramą „Pratimai“, naudokite Ctrl+Spustelėjimas tiksliai ant pratimo vietos, kad atidarytumėte jį arba pratimą atliktumėte tiesiog skaidrėje.
- **Prašome neskubėti! Prieš pradėdami susipažinti su kita tema, būtinai atlikite pratimus. Norint ko nors išmokti, labai svarbu praktika, nes tik ji sustiprina tai, ką jau išmokote.**

Kas yra Google vertėjas

Google vertėjas gali:



- Išversti tekstą.
- Išversti kalbą.
- Versti vaizdus.
- Versti iš kelių kalbų.
- „Google“ vertėjas yra integruotas su kitais „Google“ produktais.



„Google“ vertėjo pagrindiniai dalykai

Pratimas:

Parašykite, kurios google vertėjo anksčiau pateiktos galimybės, jūsų nuomone, jums svarbiausios?

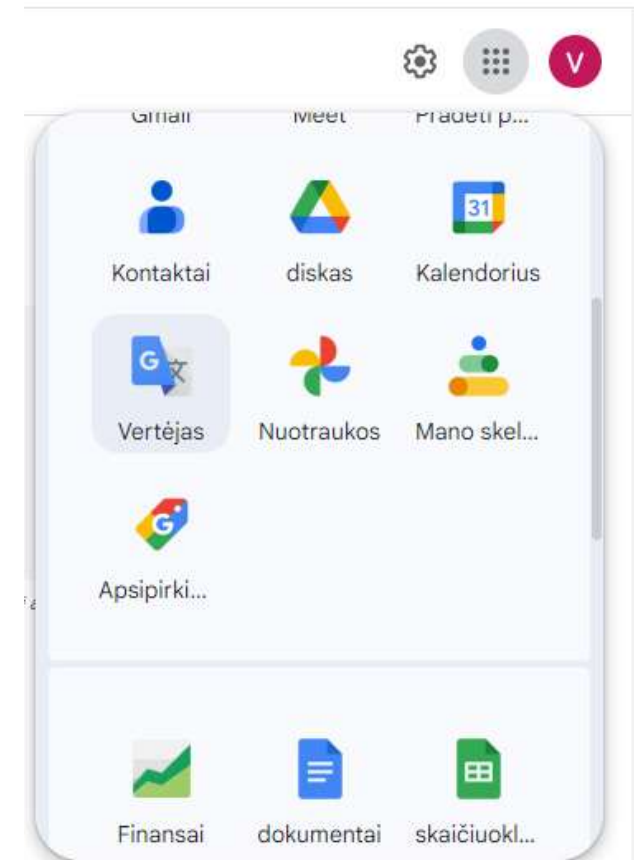


Kaip kompiuteryje paleisti „Google“ vertėją?

Atidarykite žiniatinklio naršyklę Edge arba Chrome ir
adreso juostoje arba paieškos juostoje įveskite
„Google Translate“

arba

„Google Apps“ grupėje spustelėkite mygtuką
„Versti“.



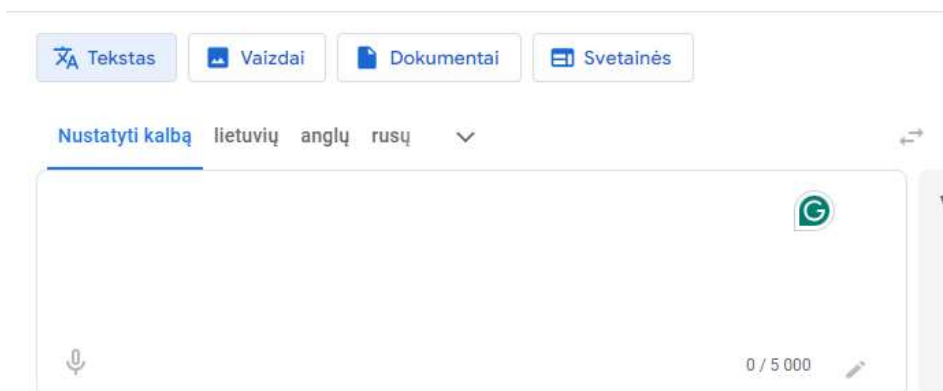
Kaip naudoti „Google“ vertėją (1)

Pasirinkus tai, ką norite išversti - tekstą, paveikslėlį, dokumentą ar pagrindinį puslapį, spustelėkite atitinkamą mygtuką

Galite pasirinkti kalbą kurią versite iš keletos pateiktų juostoje arba iš sąrašo, jei ši kalba retesnė

Analogiškai galite pasirinkti kalbą į kurią norite išversti

Pratimas:
Nustatykite vertimą iš savo gimtosios kalbos į anglų kalbą



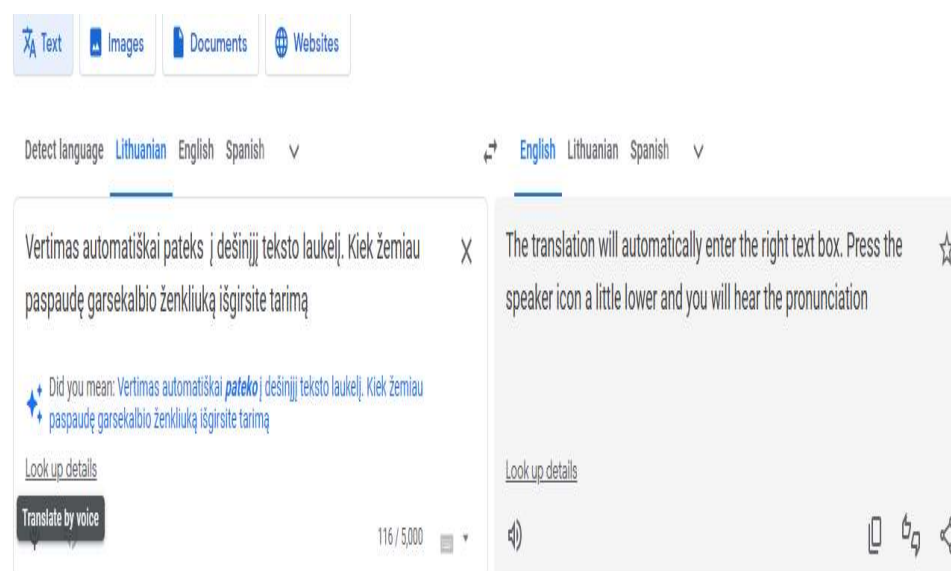
Kaip naudoti „Google“ vertėją (2)

- Įveskite arba išstarkite tekstą, kurį norite išversti kairėje esantį teksto laukelį
- „Google“ vertėjas automatiškai išvers tekstą į dešinįjį teksto laukelį




Pratimas:



Išverskite žodį „ačiū“ į keturias kalbas




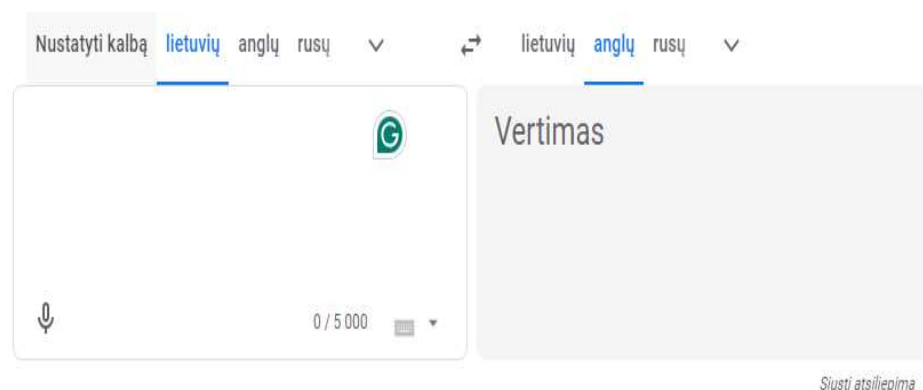
Kaip naudoti „Google“ vertėją (3)

- Galite klausytis vertimo spustelėdami arba paliesdami mygtuką „Klausyti“ 
- Taip pat galite bendrinti vertimą spustelėdami arba paliesdami mygtuką „Bendrinti“. 
- Galite nukopijuoti vertimą spustelėdami mygtuką Kopijuoti 



Kaip išversti tekstą iš vienos kalbos į kitą

- Atidarykite programą ir pasirinkite kalbas, iš kurių norite versti.
- Bakstelėkite mikrofono piktogramą ir išstarkite žodį ar frazę, kurią norite išversti.
- Programa parodys vertimą e  ne. Spustelėjus garsiakalbio piktogramą, jūsų tekstas ir vertimas gali būti perskaityti garsiai.



Pratimas:

Sukurkite tris sakinius apie rudenį savo gimtąja kalba ir išverskite juos į pasirinktą kalbą spustelėdami mikrofoną



Patarimai kaip išversti tekstą iš vienos kalbos į kitą:



- Kalbėkite aiškiai ir lėtai.
- Venkite slengo ar šnekamosios (buitinės) kalbos.
- Jei verčiate ilgą pokalbį, kas kelias minutes darykite pertrauką.

Kaip išversti paveikslėlius

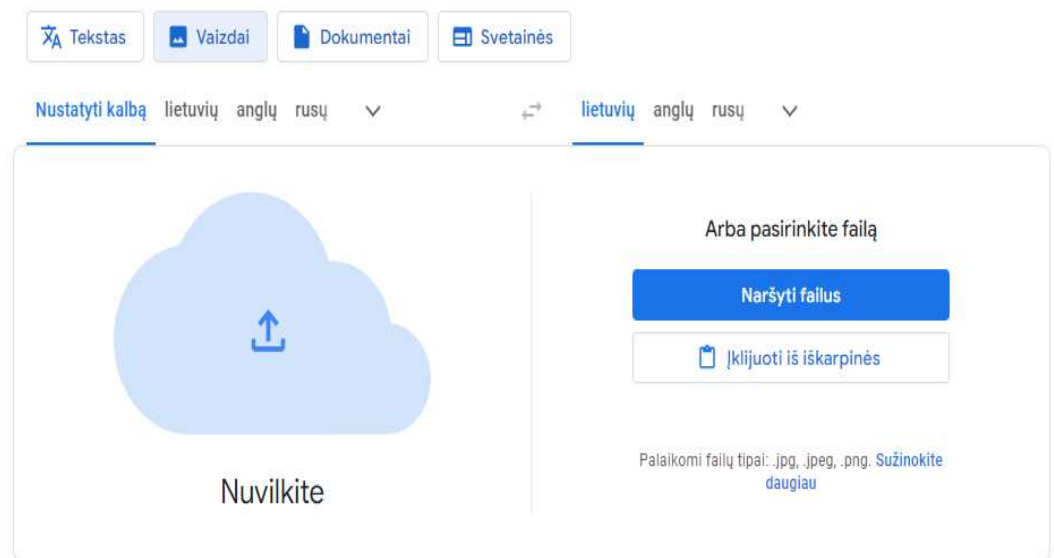
Eikite į „Google“ vertėjo svetainę.

Spustelėkite mygtuką Vaizdai.

Pasirinkite kalbas, į kurias norite versti.

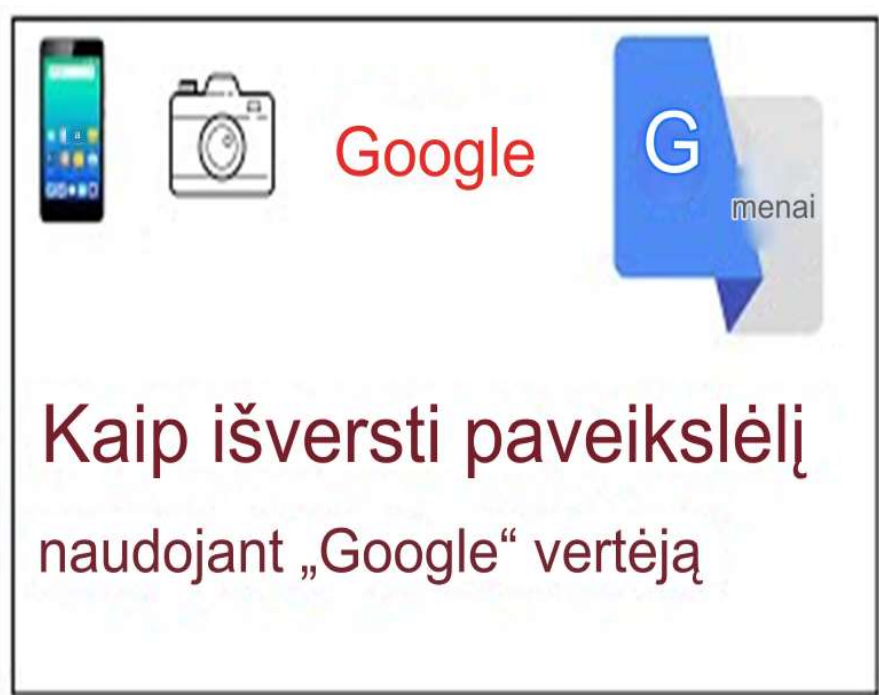
Spustelėkite „Naršyti failą“ ir pasirinkite vaizdą, kurį norite išversti.

Spustelėkite Versti.



Sijusti atsiliiepimą

Patarimai, kaip išversti vaizdus naudojant „Google“ vertėją:



- Įsitikinkite, kad vaizdas yra aiškus ir gerai apšviestas.
- Jei paveikslėlyje yra kelios kalbos, galite pasirinkti teksto, kurį norite išversti, kalbą spustelėdami mygtuką:
Nustatyti kalbą viršutiniame kairiajame vaizdo kampe.
- Taip pat galite apkarpyti vaizdą, kad sutelktumėte dėmesį į norimą išversti tekstą.
- Išverstą tekstą galite nukopijuoti spustelėdami mygtuką
Kopijuoti tekstą.

Pratimai:



Kokios yra pagrindinės „Google“ vertėjo funkcijos?

Pasirinkite paveikslėlį ir parašykite linksmų Kalėdų bei laimingų Naujųjų metų sveikinimą ir išverskite jį į savo kaimynų kalbas.

Užrašykite veiksmus, kaip išversti vaizdus naudojant „Google“ vertėją.



Ačiū už dėmesį

