

Google Chrome

Prieš pradėdant darbą

- Prisijunkite prie savo Google paskyros.
- Įveskite savo Google paskyros el. pašto adresą ir paspauskite → **Kitas**
- Įveskite „Google“ paskyros slaptažodį ir paspauskite **Kitas**
- Jei neturite „Google“ paskyros, galite sukurti naują nemokamai →

Sukurti paskyrą

Kitas

Google logo

Prisijungti

Naudoti „Gmail“

[Pamiršote el. pašto adresą?](#)

Ne jūsų kompiuteris? Naudokite svečio režimą ir prisijunkite privačiai. [Sužinokite daugiau apie svečio režimo naudojimą](#)

[Sukurti paskyrą](#) **Kitas**

lietuvių ▼ Pagalba Privatumas Sąlygos

Sinchronizavimas su Google paskyra

sinchronizavimą...

... tinkinimas

... šį profilį (2 langai)

... profiliai

... svečio profilį

... naują profilį

... „Chrome“ profilius

Person 1 Neprisijungta >

- Slaptažodžiai ir automatinis pildymas >
- Istorija >
- Atsisiuntimai Ctrl + „J“
- Žymės ir sąrašai >
- Plėtiniai >
- Išvalyti naršymo duomenis... Ctrl + „Antrojo lygio klavišas + „Del““


Keisti mastelį - 100 % + 🔄

- Spausdinti... Ctrl + „P“
- leškoti šiame puslapyje naudojant „Google“...
- Vertėjas...
- Rasti ir redaguoti >
- Išsaugoti ir bendrinti >
- Daugiau įrankių >

Pagalba >

Nustatymai

Išeiti



Įjungti sinchronizavimą

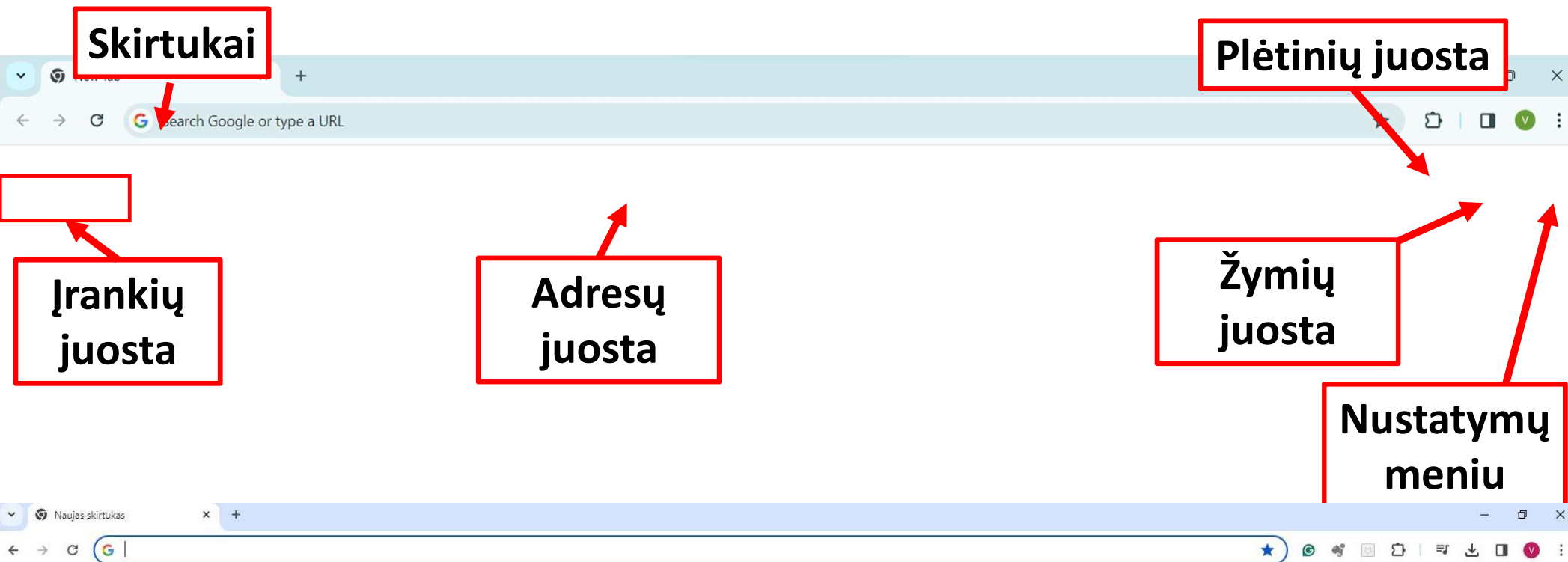
Sukurkite atsarginę turinio kopiją ir naudokite ją bet kuriame įrenginyje

- ★ Žymės
- 📄 Automatinis pildymas
- 🔖 Plėtiniai
- 📖 Istorija ir daugiau

Bet kada galite pasirinkti, ką norite sinchronizuoti, skiltyje „Nustatymai“. „Google“ gali suasmeninti Paiešką ir kitas paslaugas pagal jūsų istoriją.

[Nustatymai](#) [Taip, sutinku](#) [Atšaukti](#)

„Chrome“ prisijungimas ir navigacija



Naršymo pagrindai

Uždaryti skirtuką

Atidaryti skirtuką



Adreso juostos naudojimas žiniatinklio paieškoms



Vaizdų taikymas

Atlikėjų serija

Automobiliai

Erdvė

Gamta ir kraštovaizdis

Gyvūnai

Menas ir dizainas

Minimalistinė

Pramogos

Spalvos

Tamsu ir juoda

Žaidimai ir animė

Kita

Temos

„Chrome“ spalvų temos

Su meile nuo „Chrome“ komandos ▼

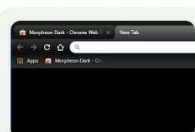
[Žr. rinkinį](#)



Tamsios ir juodos temos

[Žr. daugiau](#)

Patamsinkite naršyklę



Morpheus Dark

4,4 ★ (9,4 tūkst.) ⓘ

A minimalist dark theme without any distractions



Just Black

4,2 ★ (4,7 tūkst.) ⓘ

Midnight monochrome



Slate

4,5 ★ (1,3 tūkst.) ⓘ

Slate is cool and composed



Slinky Elegantiškas

4,7 ★ (5,5 tūkst.) ⓘ

Smart. Simple. Beautiful Theme.



Penguin

4,8 ★ (237 įvertinimai)

Tema 100 000 naudotojų

[Prid. į „Chrome“](#)

Naršymo istorijų tvarkymas

Istorija

„Chrome“ istorija

Skirtukai iš kitų įrenginių

Išvalyti naršymo duomenis

Ieškoti istorijoje

Šiandien - 2024 m. kovo 23 d., šeštadienis

- 23:51 Gmail mail.google.com
- 23:41 Delfi žinios - Pagrindinis naujienų portalas Lietuvoje www.delfi.lt
- 23:41 Lietuvos nacionalinis radijas ir televizija. Naujienos, įrašai ir transliacijos. - LRT www.lrt.lt
- 23:38 Gautieji (1) - vardenisp513@gmail.com - Gmail mail.google.com

Pasirinkta: 1

Ištrinti

„Chrome“ istorija

Skirtukai iš kitų įrenginių

Išvalyti naršymo duomenis

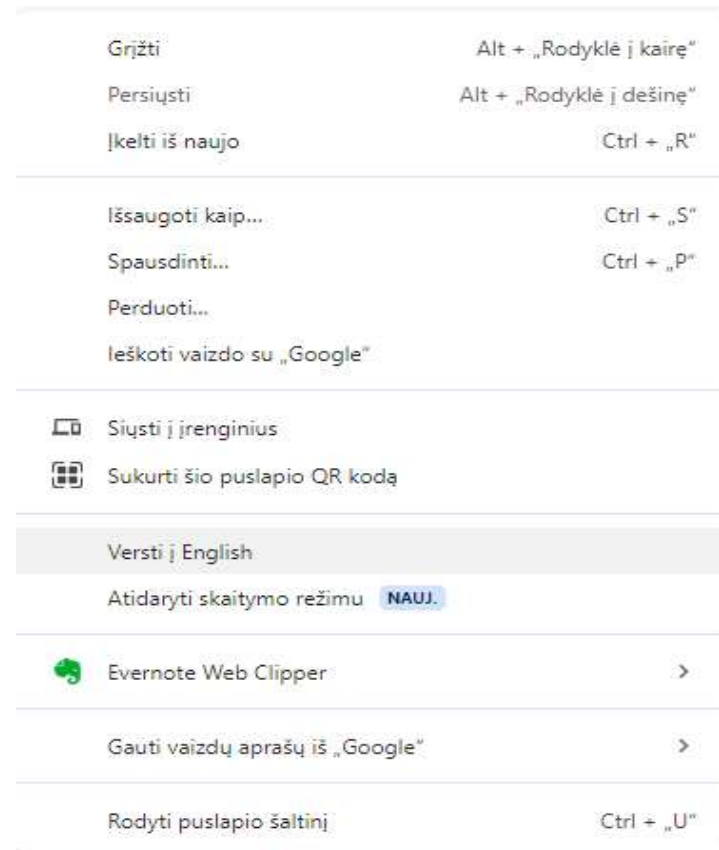
Šiandien - 2024 m. kovo 23 d., šeštadienis

- 23:51 Gmail mail.google.com
- 23:41 Delfi žinios - Pagrindinis naujienų portalas Lietuvoje www.delfi.lt
- 23:41 Lietuvos nacionalinis radijas ir televizija. Naujienos, įrašai ir transliacijos. - LRT www.lrt.lt
- 23:38 Gautieji (1) - vardenisp513@gmail.com - Gmail mail.google.com
- 23:38 Gautieji (1) - vardenisp513@gmail.com - Gmail mail.google.com

Žymių išsaugojimas

The image illustrates the process of saving a bookmark in a browser. It shows a browser window with two tabs: 'Lietuvos nacionalinis radijas ir t...' and 'Delfi žinios - Pagrindinis naujies...'. The address bar shows 'lrt.lt'. A red arrow points from the address bar to a 'Redaguoti žymę' dialog box. This dialog box has a title 'Redaguoti žymę' and a close button 'X'. It contains a preview image of a bookmark, a text input field for 'Pavadinimas' with the value 'LRT TELEVIZIJA - LRT Gyvai - LRT', and a dropdown menu for 'Aplankas' with the value 'Žymių juosta'. At the bottom are buttons 'Atlikta' and 'Pašalinti'. A second red arrow points from the first dialog box to a second, identical 'Redaguoti žymę' dialog box. A third red arrow points from the second dialog box to a red-bordered button labeled 'Priega prie žymių'. Below the dialog boxes, the browser's bookmark bar is visible, showing a star icon and the text 'Lietuvos nacionalini...' and 'Visos žymės'. A dropdown menu is open, showing a star icon and the text 'Žymės'.

Kaip išversti puslapį



Inkognito režimas ir svečio naršymas

Svečio naršymas 1

The screenshot displays the Google Chrome browser interface with the Google Workspace page open. The browser's address bar shows the URL: workspace.google.com/intl/en_ie/?utm_source=google&utm_medium=... The browser's profile menu is open, showing the current profile 'Vardenis' and the option to create a 'Guest' profile. The 'Guest' profile option is highlighted, indicating the process of switching to a guest profile for incognito browsing.

Google Workspace

Sprendimai

Gemini for Works

SUŽINOKITE DAU

source=google&utm_medium=...

- Naujas skirtukas
- Naujas langas
- Naujas inkognito langas

Prisijungta kaip vardenisp513@gmail.com

- Sinchronizavimas įjungtas
- „Chrome“ tinkinimas
- Uždaryti šį profilį (3 langai)
- „Google“ paskyros tvarkymas

Kiti „Chrome“ profiliai

- Atidaryti svečio profilį
- Pridėti naują profilį
- Tvarkyti „Chrome“ profilius

- Naujas skirtukas Ctrl + „T“
- Naujas langas Ctrl + „N“
- Naujas inkognito langas Ctrl + „Antrojo lygio klavišas + „N““

Vardenis Prisijungta >

- Slaptažodžiai ir automatinis pildymas >
- Istorija >
- Atsisiuntimai Ctrl + „J“
- Žymės ir sąrašai >
- Plėtiniai >
- Išvalyti naršymo duomenis... Ctrl + „Antrojo lygio klavišas + „Del““

Keisti mastelį - 100 % +

Spausdinti... Ctrl + „P“

leškoti šiame puslapyje naudojant „Google“...

Laiką taupantys spartieji klavišai

Ctrl + T: atidarykite naują skirtuką.

Ctrl + W: uždarykite dabartinį skirtuką.

Ctrl + Shift + T: iš naujo atidarykite paskutinį uždarytą skirtuką.

Ctrl + Shift + N: atidarykite naują inkognito (privatų) langą.

Ctrl + Tab: perjunkite į kitą skirtuką.

Ctrl + Shift + Tab: perjunkite į ankstesnį skirtuką.

Ctrl + L: sutelkite dėmesį į adreso juostą („Omnibox“).

Ctrl + Enter: automatiškai pridėti „www“. ir „.com“ į įvestą adresą.

Ctrl + Shift + Delete: atidarykite dialogo langą Išvalyti naršymo duomenis.

F5 arba Ctrl + R: iš naujo įkelkite dabartinį puslapį.

Ačiū už dėmesį

